

北摂さんぽ

水月公園

〒563-0024 大阪府池田市鉢塚3-6-1

阪急宝塚線の石橋駅と池田駅のほぼ中央に位置する公園で花の名所としても知られていて、梅や花菖蒲の咲く初春から初夏にかけて特ににぎやかになります。梅の木は昔から多く植樹されていて、2月下旬から3月には紅梅、白梅ともに美しい花が見頃です。花菖蒲は6月上旬頃から、凛々しく咲き始めます。園内には、友好都市である中国江蘇省蘇州市から、友好の証として贈られた中国建築物の“齋芳亭(せいほうてい)”もあります。



吹田中央店
店長 本田君フログ

今回は、昨年11月29日の出来事をお話させていただきます。朝起きた時、「福知山マラソンを完走したごほうびとして、自分の好物を食べよう！」と思い、妻に話すと「一緒に買い物へついて行く。」と言われました。

た。妻は、私一人が買い物へ行くことに「爆買いしてしまうのでは…？」と思っていた様です(笑) まず、西宮ガーデンズの中にある「肉屋山垣」へ行きました。以前、上司の重吉に「美味しいメンチカツがある。」とおすすめして頂いたお店です。黒毛和牛たっぷりのミンチがぎっしり詰まっっていて、肉汁が最高！ご飯がいくらでも進みます。今までに数々のメンチカツを食べて来ましたが、私の中では間違いなく1番美味しいです。メンチカツを多めに購入し、次はデザートに甲陽園にあるケーキ屋「ツマガリ」へ行きました。こちらのケーキ屋も美味しいと評判のお店で、普段から店内は満員です。時々、立ち寄るケーキ屋ですが、いつも、ついつい買い過ぎてしまいます。今回もケーキ4個だけにしようと思ったのに、妻の希望でシュークリームも購入してしまいました。今晩はしっかりと食べて、福知山マラソンの疲れを癒したいと思います。皆さんも、休日にぜひおすすめのお店に訪れてみてください。



MADOショップ通信

吹田中央店
(株)井上昇商店



2016年3月号
Vol.17

花桃の蕾もだいふ膨らんできましたが、皆様ますますご健勝のほどお喜び申し上げます。いつも格別なお引き立てを賜り、厚くお礼申し上げます。思わぬ花冷えにお風邪など召されませんよう、くれぐれもご自愛ください。

花粉対策の時期がやってきました！

日増しに暖くなり、木々や花たちが咲き始め春らしさを感じられるようになってきましたが、同時に花粉に悩まされる方も多いのではないのでしょうか。特にこの3月中はスギ・ヒノキ花粉が飛散ピークを迎える時期になります。今回は、おうちのリフォームで出来る花粉対策商品について一部ご紹介致します。

YKK AP サンフィールⅢ

洗濯物を花粉、黄砂、PM2.5などをテラス囲いでガード出来ます！



YKK AP セフターⅢ

玄関に吹き込む雨風を防げます。冬は雪落としスペース、春には花粉落としのスペースとしてもご利用頂けます。



MADOショップ吹田中央店 園芸係日記

クワズイモ



クワズイモ-ランの栽培

担当者コメント

ランがすくすく成長し、蕾が膨らみはじめました。ピンクの花を咲かせてくれるのが待ち遠しいです♪クワズイモも大きくなってくれるようにお世話を頑張ります♪

ラン



MADOショップ 吹田中央店
株式会社 井上昇商店
0120-522-186
吹田市内本町1-18-3
<http://inouenoboru.jp>



MADOショッブ吹田中央店の愉快な仲間達



みなさんこんにちは、営業担当の山内と申します。今回は、自宅の網戸を張り替えたお話をさせていただきます。自分の部屋の網戸が破れていたのですが、おっくうでずっと放置していました(笑)それを先日やっと思ひ定め、張り替えをしました。まずは、網戸を窓から外します。外れ



止めがかかっているの、外れ止めを解除してから外します。外したら、古い網を取り除き、雑巾で綺麗に拭きます。そして新しい網を張っていくのですが、網の保管状況が悪く、網に型が付いてしまっていました…。お客様からの仕事であれば、網を新しい物に取り替えますが、自宅にあった網が1セット分しか無かった為、そのまま張ってしまいました。写真では、綺麗に見えますが、実際は網に型が付いていて、ヨレヨレです…。しかし、「網戸が無いよりはまし

だ！」と自分に言い聞かせて、完成しました(笑)後は、窓に取付て戸車の調整をし、外れ止めをかけて終了です。ここで皆様に、一点だけ注意点をお話します。それは、【外れ止め】です。この部品がしっかり機能していないと、開け閉めの際に網戸が外れてしまい、場合によっては落下してしまいます。ですから、ご自身で網戸を張り替えなさっている方は、一度外れ止めが機能しているか、確認してみたいかがでしょうか？破損している場合は、網戸を新調された方がいいかもしれません。ご不明な点は当店にご相談頂ければ、スタッフが確認させていただきますよ～♪



こんにちは！工務担当の太田です。今回は、高校時代の同窓会の事をお話させていただきます。仲の良いクラスメートとは遊んだりしていたのですが、クラス全体で集まるという事があまりありませんでした。そこで一念発起し、同窓会を企画しました。しかし、中々返事がなく、何人集まるのか不安でした…

少しずつ人数は増えはじめ、当日にはクラスの男子がほとんど集まりました！でも男子しか集まりませんでした(笑)中には、卒業後から会った事がないクラスメートもいて、久しぶりという事もあり緊張してしまいましたが、ワイワイ話す内に打ち解け、高校時代のノリで話せるようになりました！そして、皆でご飯を食べた後、カラオケに行く事になり、近くのラウンドワンへ向いました。三代目ジェイソウルプラザーズのRYUSEIを皆で唄い、踊り、エグザイルのKIMINIMUCHUを男だけで大合唱(笑)、皆が本当に楽しんでくれて企画した甲斐がありました！今度企画する際は、女子にも参加してもらえよう企画を考えます！



この春の当社お勧め商品！



YKK AP

APW431 大開口スライディング

大開口なのに開け閉めがらくらく！！

開けるとき

動いているとき



窓を開ける際は、ハンドルを横に倒す(90°)と解錠し、そのまま下げる(120°)とサポート機構が機能するため窓を開ける際の力が軽減され、軽い操作性を実現しました。アルゴンガス入トリプルガラスの性能を最大限に活かす、16mmの空気層と総厚41mmのガラスを採用しています。また、施錠時、室内側に障子を引き寄せ、しっかり密着します。



TOTO

バスルーム NEW SAZANA


くつろぎも、グリーンも更に進化！



4つのお掃除ラクラク新機能



リモデルにも適したバスルームとしても好評な『サザナ』は、今回のフルモデルチェンジでさらに“清潔感”の進化を図りました。主な新機能・特長は、1.床表面に親水特殊処理を施し汚れが楽に落ちる「ほっかりり床」、2.炭素の膜で水あかのこびり付きをふせく「鏡」、3.汚れを弾く人工大理石素材の「人大浴槽」、4.壁や浴槽と接していないデザインで掃除が簡単な「カウンター」の4つの「お掃除ラクラク」機能があります。



お掃除らくらくで主婦の味方ですね♪





施工事例

その1

テラス屋根で雨風が防げる！！

大阪府 吹田市 I様邸
テラス屋根取付工事

お客様から「バルコニーにテラス屋根が欲しい。洗濯物が干せるようにして欲しい。」とご依頼を頂きました。今回、YKKAPテラス屋根【ヴェクター】をおすすめさせて頂きました。施工後、お客様から「多少の雨風でも洗濯物が出来ますね♪ 助かりました。」とご満足して頂く事が出来ました。



Before



After

商品名:YKK AP テラス屋根 ヴェクター

エクスライン引戸でかんたん開け閉め！！

大阪府 吹田市 H様邸
戸取替工事

お客様から「スチールの引戸が非常に重たく、開け閉めが大変なので軽量の引戸に取り替えて欲しい」とご要望を頂きました。当社では【YKK AP エクスラインシリーズ 引戸タイプ】をご提案させて頂きました。施工後、お客様から「あんなに重くて苦労したのが、嘘のようです。」とお喜びの声を頂きました。



Before



After

商品名:YKK AP エクスラインシリーズ 引戸タイプ



施工事例

その2

勝手口の風通しを良くし、防犯性も高まる！




大阪府 高槻市 K様邸
勝手口取替工事

お客様から「勝手口の防犯性をどうにかしたい。また、風を室内に通したい。」とご要望を頂きました。【リフォーム勝手口ドア ボタン錠仕様】をおすすめさせて頂きました！お客様から「ボタン錠にした事で鍵の紛失の心配がなくなり、また、防犯面でも鍵穴からこじ開けられる心配もなくなりました♪」とお喜び頂きました！



Before



After

商品名: YKK AP リフォーム勝手口ドア ボタン錠仕様


浴室の出入口を開きドアから折戸にお取替え！

大阪府 高槻市 K様邸
浴室折戸取替工事

「浴室の内側に開くドアだと、シャワー椅子を置いての開閉が出来ないので折戸に取替えて欲しい。」とお悩みのご相談がありました。YKK AP浴室折戸【サニーセーフⅡ 四方アタッチメント工法】をおすすめし、施工させて頂きました。既存枠をそのままに施工する為、施工時間もスピーディーです♪お客様にご満足頂きました。



Before



After

商品名: YKK AP サニーセーフⅢ