

吹田さんぽ

三色彩道

住所：吹田市藤白台4丁目付近

千里ニュータウン近辺にある三色彩道は、市内でも随一緑が多く紅葉の名所として知られています。タイワンフウ・アメリカフウ・ウカエデの並木道があり、秋になると見事な紅葉トンネルが見られます。お散歩の際には、ぜひ紅葉トンネルを歩いてみて下さい♪



吹田中央店 店長 太田君ブログ



9月1日(日)に 20km以上走る事を目標に尼崎市の自宅から西宮市まで往復して来ました。尼崎の下町を通り、国道2号線で武庫川を渡り西宮市に到着。武庫川の雄大な景色を見ながら爽快に走り、自宅から阪神タイガースの聖地である甲子園にて休憩。休憩後、有名酒造メーカーが軒を並べる酒蔵通りに向かい、レトロな雰囲気を楽しみながら更に西へ走り、12km地点の夙川公園にて休憩。



これ以上深追いをすると、「帰り電車に乗らなアカン。」と思い引き返す事にしました。帰り道、西宮の竹葉亭の横を通ると、鰻の蒲焼きの香ばしい匂いが漂ってきました。このお店で家族と食事をした時の事を思い出して、おなかが空いてきましたが、「今回は走る事を目的に来たのだ。」と自分に言い聞かせ、空腹を我慢をしながら甲子園を通り抜け、18km地点の武庫川に到着。かなり疲労が出て来たので、ここでアクエリアスを一気に飲み干し、ラストスパート。何とか無事、自宅に戻って来ました。本日は23kmを走りきって、目標を達成する事が出来ました！これで12月に行われる福知山マラソンへの励みになりそうです！



吹田中央店
株式会社 井上昇商店
0120-522-186
吹田市内本町1-18-3
<http://inouenoboru.jp>



MADOショップ通信

吹田中央店
株式会社 井上昇商店



2015年10月号
Vol.15

私どもMADOショップ吹田中央店は、平成22年10月、手探りの中オープン致しました。皆様にご迷惑をおかけしながらも、今年で5周年を迎えることができました。一重にご愛顧下さるお客様のお陰です。その感謝の気持ちを込めて、5周年感謝祭を開催します。ご家族・ご友人お誘い合わせの上、是非ご来場下さい。

吹田中央店 5周年 イベント開催!!

日時: 10月25日(日) 10:00~16:00

場所: TDY大阪コラボレーションショールーム

大阪市北区角田町8-1 梅田阪急ビルオフィスタワー20階

(※梅田阪急ビルオフィスタワーへの入り口は阪急百貨店と異なります)

TDYショールームにてサッシ・ドア・キッチン・トイレなどのいろいろな展示商品を実際に見て、触って体験して下さい。大抽選会や無料の手作り体験(予約制)にもご参加頂けます。詳しくは同封のイベントチラシをご覧ください♪



MADOショップ吹田中央店 園芸係日記 ゴーヤの栽培



ゴーヤを室内から室外に移動させました♪



日光をたくさん浴びてどんどん大きく成長しています♪



小さな実を实らせ、花が咲きました♪

担当者コメント

今年のゴーヤは遅くに植えた為、成長が心配でしたが、花も思ったより沢山咲いてくれました。1つだけでしたが小さな実もなりました。来年はもっと早めに植え、グリーンカーテンにしたいです。




はじめまして、工事担当の江口豪康(えぐち たけやす)です。

今回は私の家族を紹介したいと思います！うさぎのウサです！ホーランド・ロップという種類で、大きく垂れた耳とククリとした円らな瞳が特徴です。うさぎは寂しがり屋と良く言いますが、うちのウサも私が家に帰ると、玄関まで




びょんびょんと駆け寄ってくるほど甘えん坊です。つい先日も出掛けようとしたら、くっついて甘えてくるので、一緒に行く事にしました。久々に外へ出掛けたので、気持ちよさそうに飛び回っていて、本当に楽しそうでした。ウサは、最近太りすぎみだったのでダイエットにちょうど良かったのかもしれませんが(〇^) 今では甘えん坊のウサですが、飼い始めた当初は中々懐いてくれず、本当に苦労しました。初めは手も触れさせてくれませんでした。一緒に過ごす内に頭を撫でさせてくれるようになり、餌も手渡しで食べてくれるようになりました。そして今では、自ら近寄ってきて抱っこをせがんでくるぐらいまでになり、立派な江口家の一員です。皆さんもうさぎを飼ってみませんか？可愛い家族が増えますよ♪



はじめまして、事務を担当しております大木 あゆみと申します。今回は私の習い事をご紹介したいと思います。心斎橋南船場のレトロビル、大阪農林会館3階にあるroseFRANCE(ローズフランス)さんの



のアトリエにて、高級な造花を用いたリース作りやコサージュ作りを習っています。先生も生徒も、私の幼馴染なので、レッスンはとても楽しく、手も動かしますが、口もよく動いてしまいます。毎回「なるほど！こうすれば良いんだ！」と小技を磨いております。小技を使って、自分でもコットンパールの材料でアクセサリー作りをしています。そして私がもう一つ紹介したいのは、このアトリエのある大阪農林会館です。1930年に建てられた西洋建築で、ビルに入るとシャンデリア、シュート式のポストがあり、階段の木製手摺には彫刻がほどこされています。そしてアトリエには、備え付けのセントラルヒーティング(中央暖房)があります。天井も高く、まるでパリのアパートマンのような(私のイメージでは…)懐かしい感じがして、居心地がよく、いつも長居してしまいます。職業柄とても気になるのは、アトリエ内にある鉄製上げ下げ窓のワイヤーが手ひねり?の透明ワイヤー硝子。「この窓開くの?」「うん、今も開け閉めしてるよ」「エッ!すごいね。」と味のある手作り感いっぱいの硝子の窓は、まだまだ、現役のようです。



この秋の当社お勧め商品!




防火ドア Gシリーズ
スライディングドア
充実した防火性能で、安心と
快適性を再立する引戸型の玄関ドア。



優れた防火性能はもちろん、永く居心地のいい暮らしを演出する快適性能と選びやすいデザイン・カラーにこだわった玄関ドアです。

ドアの素材は燃えにくい材質を使用し、すき間をふさいで炎がもれるのを防ぐと共に、部材を熱から保護します。



TOTO クラッソ
システムキッチン CRASSO



キッチンを使う人の気持ちを
カタチにしたキッチン。

クラッソは、キッチンとしてだけでなく家具やインテリアのように空間をコーディネートするインテリア発想とキッチンを使う人がスイスイと使用できるスイスイ設計という考えから誕生したキッチンです。



豊富なカラーバリエーションから好きなデザインを選んでください!



タッチスイッチ水ほうき水洗ならワンタッチでらくらく洗浄!



すべり台シンクはコーナーに向かって、水が流れるように設計されています。



豊富なカラーバリエーションだけでなく、機能面でも優れているなんて驚きですね!





施工事例

その1

電動シャッターで、防犯対策を万全に！！



大阪府 摂津市 K様邸
電動シャッター取付工事

お客様から「店舗出入口にシャッターがなく、防犯面が心配だ。電動シャッターを取付けて欲しい。」とご依頼を頂きました。そこで、当社では東洋シャッター【軽量電動スチールシャッター】をお勧めさせて頂きました。施工後、お客様から「電動シャッターを取付たことによって、防犯対策が出来て安心出来る。又、電動だから開け閉めが楽だ。」とお喜びの声を頂きました。

電動シャッターで楽々開け閉め♪



Before



After

商品名:東洋シャッター 軽量電動スチールシャッター


通風機能付き玄関ドアで 爽やかな風が家を吹き抜ける！！



大阪府 吹田市 U様邸
リフォーム玄関ドア取付工事

「木製玄関ドアが古くなり開け閉めしにくい。また、家の風の通りを良くする為に玄関にも通風機能が欲しい。」というご要望を頂き、通風機能付のYKK AP かんたんドアリモシリーズの【プロントRD】をご提案させて頂きました。施工後、「玄関の見栄えが大変良くなった！！また、通風機能を付けたことで風の通りが格段に良くなった。」とお客様から大変喜んで頂きました。

通風機能で換気がいつでも出来る！



Before



After

商品名:YKK AP かんたんドアリモ プロントRD



施工事例

その2

棚板が潰れてしまった玄関収納棚を
新しい収納棚にお取替！！



大阪府 吹田市 M様邸
玄関収納取替工事

古くなった玄関収納棚の棚板が壊れ、収納スペースにお困りだったお客様にYKK AP【天然銘木ケヤキ】をお勧めさせて頂きました。お客様から「玄関収納の見栄えが良くなっただけでなく、収納スペースも格段に増え、大変便利になった。」とお喜びの言葉を頂きました。

玄関まわりをスッキリしてくれる玄関収納棚！！



Before



After

商品名:YKK AP 天然銘木ケヤキ

長年使用して古くなったトイレを
省エネ・節水タイプのトイレにお取替！！




大阪府 豊中市 S様邸
トイレ取替工事

おトイレが古くなり、節水型のトイレに替えたいとのご要望で、TOTO【ネオレスト】にお取替させて頂きました。「毎日使うトイレが綺麗になってとても気持ちいい。」とお客様に大変お喜び頂きました。

地球にもおサイフにも優しいおトイレ！



Before



After

商品名:TOTO ネオレスト

