

吹田さんぽ

太鼓神輿で神を迎える 秋祭り

山田伊射奈岐神社

住所：吹田市山田東2丁目3番1号

秋祭りは10月体育の日の前日
10月11日(予定)です



写真：(左)本殿 (右)秋祭り

本殿は全国的にも数少ない五門社流造檜皮葺で建てられており、現在大阪府有形文化財産に登録されています。

伊射奈岐神社の秋祭りは、童をのせた太鼓神輿が町を巡幸します。この童は神聖な存在で、太鼓に乗り降りするときは地面に足が触れないように肩に載せて移動します。太鼓にのった神聖な童が神木をまわることによって神を迎えるというものだそうです。

吹田中央店 店長 太田君ブログ

愉快的仲間と
マラソン練習です♪



MADOショップ吹田中央店・店長の太田です。今回は福知山マラソンに向けて、営業担当の湯浅とマラソン練習を行った話をさせていただきます。今年こそはフルマラソンを歩かずに走りきる為、気合を入れねばと練習を企画しました。昨年福知山マラソンを4時間45分で完走した当社の強者・湯浅(ちなみに私は5時間17分)を誘い、合同で練習をする事が決定！トレーニングを積み、練習当日までに、な

んとか10km程度走れる体に調整しました。練習当日、12時に阪神尼崎駅に集合。そこで驚いたのが、この強者、「自宅のある島本町(高槻)から尼崎まで約50kmを2時間30分掛けて、自転車でやって来ました。」とさらりと、言っただけなんです。しかも笑顔で。嘘やん…今から走るのに…と思いつつ私の練習コースである尼崎記念公園に移動。今回は6kmを2本の計12kmを走る事にしました。最初の1本目は何とか湯浅に付いていきましたが、2本目は全く付いていけません。練習後、ひと風呂浴びて、汗を流し、日本一、いや世界一、阪神タイガースのマジックが出ることで、有名な尼崎三和商店街の中央にあるスタンディングバー【得一さん】(世間で言う立ち飲み屋)で足腰を鍛えながらの反省会。反省しながらも、話が弾み、結構飲んでしまいました。今回の練習では、湯浅との差が明確に出る結果に終わってしまいましたので、福知山マラソン本番に向けて練習を重ねていきます！



MADOショップ

吹田中央店

株式会社 井上昇商店

0120-522-186

吹田市内本町1-18-3

<http://inouenoboru.jp>



MADOショップ通信

吹田中央店
株井上昇商店



2015.8.31
Vol.14

まだまだ暑い日が続きますが、皆様いかがお過ごしでしょうか？平素より格別のお引き立て頂き、ありがとうございます。季節の変わり目です。お風邪などお召しになりませんよう、お気を付け下さい。

残りわずかお早めに!! 省エネ住宅ポイントを活用しよう!! お得にフラマードUを取付けたい方へ

省エネ住宅ポイントを活用すれば、定価89,800円(W1700×H2000)のフラマードUが実質、施工費込みで**39,900円**(税抜)で取付可能です!! 省エネ住宅ポイントは、予算がなくなり次第終了となります。噂では、この秋頃に予算が無くなるかも……
お問い合わせ先は **フリーダイヤル 0120-522-186** です!!
断熱、結露、防犯、防音に効果的なフラマードUをお得に取付けるチャンスです!

MADOショップ吹田中央店

園芸係日記


前々号から始まりました園芸係日記ですが、今号から夏野菜の一つであり、グリーンカーテンにもなる「ゴーヤ」の栽培も始めました。

ゴーヤの床蒔きと食わず芋の植替えをご紹介させていただきます♪

ゴーヤの栽培



7/21
床蒔きをしました。



7/27
早速、発芽しました♪



8/7
ゴーヤの本葉が5枚程になり、大きなプランターに植替えました♪

食わず芋の植替え



元々1つの鉢に植えていた食わず芋ですが、大きく成長した為にそれぞれ別の鉢に植替えを致しました♪

MADOショップ吹田中央店の 愉快な 仲間達



はじめまして、営業担当の原田 雅巳(はらだ まさみ)と申します。先月、自宅のリフォームをした時のお話をさせて頂きます。今年の春より実家に戻り、生活をするようになりました。ですが、実家は一戸建の家で老朽化が激しく、特にキッチンの床は歩くと踏み抜いてしまいそうなくらい、足元がフワフワしていました(笑)その他にも食堂からキッチンの通路も7センチの段差があり、とても使いにくいキッチンでした。そこで思い切って玄関、キッチン、食堂の床を張り替えることにしました。新しいフローリングは、元々の床からは想像出来ない程、綺麗に仕上がりました。次はシステムキッチンも交換しようと、イメージはどんどん膨らみます。さっそく家内とショールームへ。イエロー系統でイメージ通りのキッチンを見つけ、即注文しました。そして、全ての工事完了に約3週間掛けて、我が家は生まれ変わりました。特にキッチンは以前の廃墟のような台所から最新のシステムキッチンが入り、見違えるように美しくなって家内や妹達も喜んでおります。思い切って工事をして本当によかったと思っております。リフォームってやっぱり思い切りが大事ですね。みなさんいかがですか？



はじめまして。今年の4月から入社致しました、工事担当の太田達希(おおた たつき)と申します。私は3月に友人と二人で行った東京旅行の話させて頂きます。高校生活最後の思い出にする為に車で旅行しました。運転手は私一人の為とても大変でしたが、東京へ行く途中にとっても綺麗な富士山を見る事が出来、運転の疲れも吹き飛びました！東京タワー、スカイツリー、雷門、秋葉原、東京ディズニーシーを観光しました。ただ、秋葉原では、人生で初めてメイド喫茶に行っはしゃぎ過ぎてしまった為、東京ディズニーシーでは4時間しか滞在出来ず、アトラクションに2つしか乗れなかった事が心残りです。東京からの帰り道は、富士急ハイランド、ナガシマスパーランドへ行き、どちらも1日中遊びました。東京旅行のはずが、いつの間にかテーマパーク回りの旅になってしまいました(笑)が、色々な所を見物出来て本当に充実したものになりました。男2人最初で最後の(しかも全て車中泊)旅になると思います。機会があればまた行きたいなあ〜。



この秋の当社お勧め商品！



エフルージュ 大型テラス 大型のデッキ空間に対応する シャープなデザインのテラス屋根

最大間口6m、最大出幅3.9mまで対応しており、テラス屋根としてはもちろん、小型専用のカーポートとしても活用可能な大型テラスです。

最大8メートルまで梁を延長することができます。



TOTO ネオレスト トイレ

業界初！キレイ除菌水のチカラで
毎回手間なし除菌！！

「ネオレスト」は、TOTO独自の「キレイ除菌水」を使った新機能「**においきれい**」を搭載したウォシュレット一体形便器。汚れを付きにくく、落としやすくするために、最適な素材、形状を採用。さらに、先進の節水・節電技術を搭載し、家計に優しいトイレです。



キレイ除菌水は水道水から作られている！！

ノズルを自動洗浄！！



従来品 ^{※1}	13L	
ネオレスト 壁排水	4.8L	約71%節水 ※240L × 約223杯分 年間便器洗浄水量 ※53,582L節水
ネオレスト 床排水	3.8L	約75%節水 ※240L × 約236杯分 年間便器洗浄水量 ※56,575L節水

従来品に比べて
年間
14,200円
おトク！

従来品に比べて
年間
15,000円
おトク！

キレイ除菌水でいつも
トイレを清潔に保てますね♪
また節水・節電も出来る
なんて驚きです！！





施工事例

その1

車の汚れを防ぎ、
乗り降りの雨風も防げるカーポート！！



大阪府 摂津市 K 様邸
カーポート取付工事


お家の駐車場に屋根が無く、車がすぐに汚れてしまうとお悩みでした。
YKK AP 【レイナツインポートグラン】をお取付させて頂きました！
車が2台も収納できて、乗り降りの際も濡れずに済みますね♪



レイナツインポートグランで
汚れも雨もシャットアウト！！



Before



After

商品名 : YKK AP レйнаツインポートグラン

スペースを有効活用、コンパクトなのに
大容量を実現出来るキッチン！！




大阪府 吹田市 N 様邸
キッチン取替え工事

新築時からPanasonicのキッチンを気に入って、大事に使用していたのですが、
オープンが故障し、水栓も調子が悪かった為、キッチンの使い勝手が悪く、
どうにかして欲しいとのご要望でした。今回もお気に入りのPanasonic【L class】を
お選びになりました。使い勝手が大変良く、収納も大容量でお客様に大変お喜び頂きました。



Before



大容量の収納スペースで物が
溢れる心配なし！！



After

商品名 : Panasonic L class



施工事例

その2

水はけが良く食害や腐朽が少ない
リウッドデッキとテラス屋根！！



大阪府 豊中市 O様邸


リウッドデッキ取付工事

お客様から「室外にワンちゃんとのふれあいの場が欲しい。」とご要望を頂きました。
YKK AP【リウッドデッキ】・【テラス屋根ヴェクターR型】をおすすめさせて頂きました。
「ワンちゃんとの憩いの場が出来て嬉しいです！」とお喜び頂きました♪

耐久性が優れており、天然木のようなデッキと
室内を雨や強い日差しから守ってくれるテラス屋根！！



Before



After

商品名 : YKK AP リウッドデッキ・テラス屋根ヴェクターR型

天候を気にすることなくお洗濯が出来、
防鳥対策にもなるテラス囲い！！



大阪府 吹田市 I様邸

テラス囲い取付工事

「防鳥対策と、お洗濯がいつでも出来るようにしたい。」とご要望を頂きました。
YKK AP【テラス囲いサンフィールⅢ】をお取付致しました。
「これからは気兼ねなく外出が出来る為、大変助かります。」とご満足して頂きました。

窓が閉まっても換気口から風を取り込める為、
お天気が悪い日でも換気出来る！



Before



After

商品名 : YKK AP サンフィールⅢ